
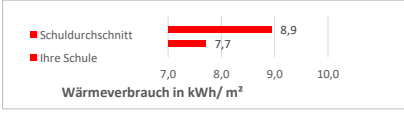

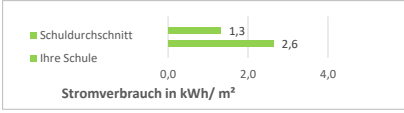

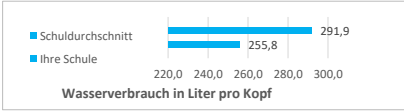


Monatsaushänge
 März 25

Gerhart-Hauptmann-Grundschule (12)

Energie- und Medienverbräuche	Daten vorhanden	Veränderung zum Vorjahr	Vergleich zum Durchschnitt aller Schulen
Wärme: 27.389,55 kWh (wb)		-27%	 <p>Wärmeverbrauch in kWh/ m²</p>
Strom: 9.336,35 kWh		215%	 <p>Stromverbrauch in kWh/ m²</p>
Wasser: 76,49 m ³		-22%	 <p>Wasserverbrauch in Liter pro Kopf</p>

*+ bedeutet Mehrverbrauch, - bedeutet weniger Verbrauch
 n.v. - nicht vorhanden