
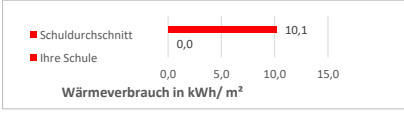

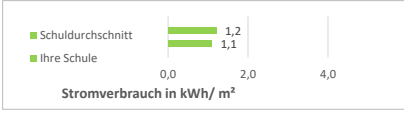

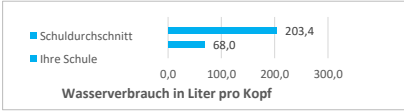


**Monatsaushänge**  
 Februar 25

Oberstufenzentrum 2 Wirtschaft und Verwaltung

Energie- und Medienverbräuche	Daten vorhanden	Veränderung zum Vorjahr	Vergleich zum Durchschnitt aller Schulen
Wärme: 0,00 kWh (wb)		-100%	 <p>Wärmeverbrauch in kWh/ m<sup>2</sup></p>
Strom: 11.748,19 kWh		-6%	 <p>Stromverbrauch in kWh/ m<sup>2</sup></p>
Wasser: 95,39 m <sup>3</sup>		0%	 <p>Wasserverbrauch in Liter pro Kopf</p>

\*+ bedeutet Mehrverbrauch, - bedeutet weniger Verbrauch  
 n.v. - nicht vorhanden