
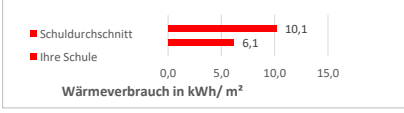

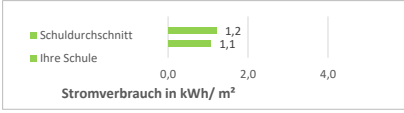

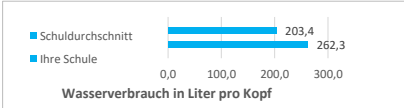


Monatsaushänge
 Februar 25

Hannah-Arendt-Gymnasium (5)

Energie- und Medienverbräuche	Daten vorhanden	Veränderung zum Vorjahr	Vergleich zum Durchschnitt aller Schulen
Wärme: 42.459,97 kWh (wb)		14%	 <p align="center">Wärmeverbrauch in kWh/ m²</p>
Strom: 7.365,06 kWh		7%	 <p align="center">Stromverbrauch in kWh/ m²</p>
Wasser: 150,84 m ³		-14%	 <p align="center">Wasserverbrauch in Liter pro Kopf</p>

*+ bedeutet Mehrverbrauch, - bedeutet weniger Verbrauch
 n.v. - nicht vorhanden