
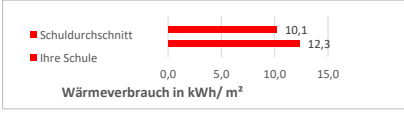

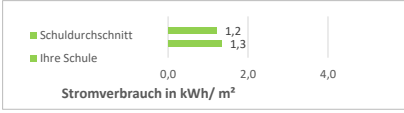

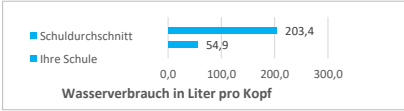


Monatsaushänge
 Februar 25

Schule des zweiten Bildungsweges (15)

Energie- und Medienverbräuche	Daten vorhanden	Veränderung zum Vorjahr	Vergleich zum Durchschnitt aller Schulen
Wärme: 22.238,37 kWh (wb)		-6%	
Strom: 2.410,39 kWh		-10%	
Wasser: 23,93 m³		-5%	

*+ bedeutet Mehrverbrauch, - bedeutet weniger Verbrauch
 n.v. - nicht vorhanden