
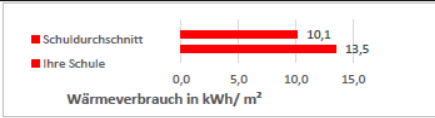

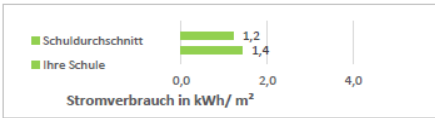

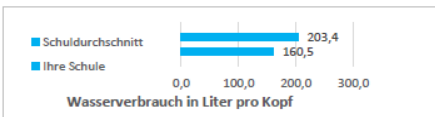


|   |              |               |                            |
|---|--------------|---------------|----------------------------|
| <b>Humboldt-Gymnasium (1)</b>   |              |               |                            |
| <i>Jede Aktivität für Energieeinsparungen, Klima- und Umweltschutz bringt Punkte im EEP-Prämiensystem. Besonders Aktionen die zur Einsparung von Strom, Wärme und Wasser führen, werden hoch bepunktet.</i> | <b>Monat</b> | <b>Klasse</b> | <b>Punkte je Aktivität</b> |
| <b>Aktuelle Punktzahl</b>   | <b>0</b>     |               |                            |

Medienverbräuche im Februar 2025



| Humboldt-Gymnasium (1)        |   |                         |  |
|-------------------------------|---|-------------------------|--|
| Energie- und Medienverbräuche | Daten vorhanden   | Veränderung zum Vorjahr | Vergleich zum Durchschnitt aller Schulen   |
| Wärme: 173.340,04 kWh (wb)    |    | 9%                      |   |
| Strom: 18.294,81 kWh          |  | -8%                     |  |
| Wasser: 133,19 m³             |  | -18%                    |  |

\*+ bedeutet Mehrverbrauch, - bedeutet weniger Verbrauch  
 n.v. - nicht vorhanden