
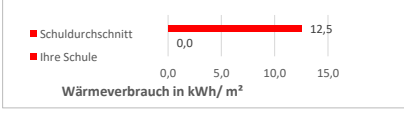

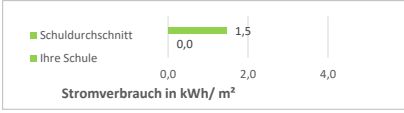

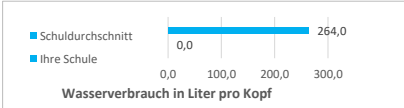


**Monatsaushänge**  
 Januar 25

SPH Kurfürstenstr. 48

Energie- und Medienverbräuche	Daten vorhanden	Veränderung zum Vorjahr	Vergleich zum Durchschnitt aller Schulen
Wärme: 17.900,74 kWh (wb)		-13%	
Strom: 4.845,92 kWh		-5%	
Wasser: 54,29 m³		-10%	

\*+ bedeutet Mehrverbrauch, - bedeutet weniger Verbrauch  
 n.v. - nicht vorhanden