
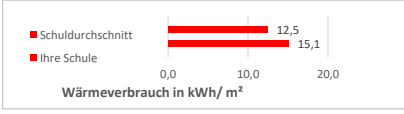

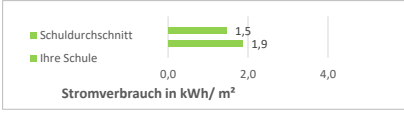

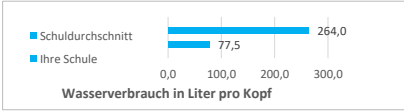


Monatsaushänge
 Januar 25

Schule des zweiten Bildungsweges (15)

Energie- und Medienverbräuche	Daten vorhanden	Veränderung zum Vorjahr	Vergleich zum Durchschnitt aller Schulen
Wärme: 27.373,60 kWh (wb)		-5%	 <p align="center">Wärmeverbrauch in kWh/ m²</p>
Strom: 3.377,53 kWh		22%	 <p align="center">Stromverbrauch in kWh/ m²</p>
Wasser: 33,81 m ³		9%	 <p align="center">Wasserverbrauch in Liter pro Kopf</p>

*+ bedeutet Mehrverbrauch, - bedeutet weniger Verbrauch
 n.v. - nicht vorhanden