
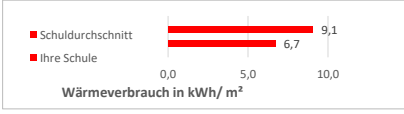

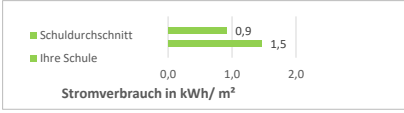

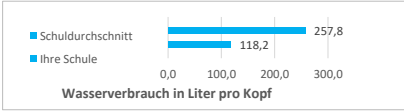


Monatsaushänge
 November 24

Oberstufenzentrum 2 Wirtschaft und Verwaltung

Energie- und Medienverbräuche	Daten vorhanden	Veränderung zum Vorjahr	Vergleich zum Durchschnitt aller Schulen
Wärme: 71.541,56 kWh (wb)		49%	 <p align="center">Wärmeverbrauch in kWh/ m²</p>
Strom: 15.648,65 kWh		11%	 <p align="center">Stromverbrauch in kWh/ m²</p>
Wasser: 165,66 m ³		2%	 <p align="center">Wasserverbrauch in Liter pro Kopf</p>

*+ bedeutet Mehrverbrauch, - bedeutet weniger Verbrauch
 n.v. - nicht vorhanden