
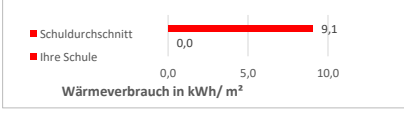

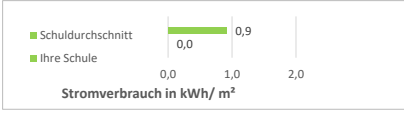

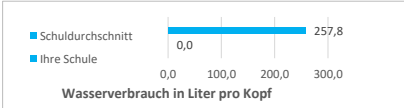


Monatsaushänge
 November 24

SPH Kurfürstenstr. 48

Energie- und Medienverbräuche	Daten vorhanden	Veränderung zum Vorjahr	Vergleich zum Durchschnitt aller Schulen
Wärme: 20.029,83 kWh (wb)		29%	 <p>Wärmeverbrauch in kWh/ m²</p>
Strom: 5.904,15 kWh		7%	 <p>Stromverbrauch in kWh/ m²</p>
Wasser: 45,81 m ³		-38%	 <p>Wasserverbrauch in Liter pro Kopf</p>

*+ bedeutet Mehrverbrauch, - bedeutet weniger Verbrauch
 n.v. - nicht vorhanden