
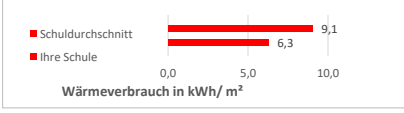

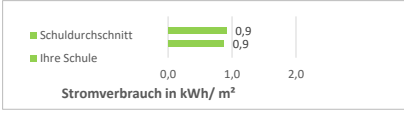

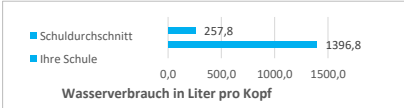


Monatsaushänge
 November 24

Fröbelschule (18)

Energie- und Medienverbräuche	Daten vorhanden	Veränderung zum Vorjahr	Vergleich zum Durchschnitt aller Schulen
Wärme: 18.412,17 kWh (wb)		-5%	 <p> <small>■ Schuldurchschnitt 9,1</small> <small>■ Ihre Schule 6,3</small> <small>Wärmeverbrauch in kWh/ m²</small> </p>
Strom: 2.563,93 kWh		29%	 <p> <small>■ Schuldurchschnitt 0,9</small> <small>■ Ihre Schule 0,9</small> <small>Stromverbrauch in kWh/ m²</small> </p>
Wasser: 65,65 m ³		216%	 <p> <small>■ Schuldurchschnitt 257,8</small> <small>■ Ihre Schule 1396,8</small> <small>Wasserverbrauch in Liter pro Kopf</small> </p>

*+ bedeutet Mehrverbrauch, - bedeutet weniger Verbrauch
 n.v. - nicht vorhanden