
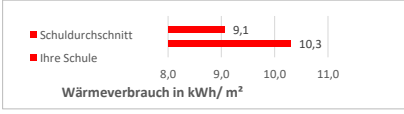

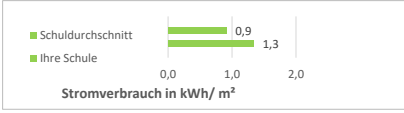

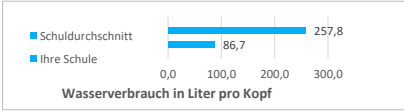


Monatsaushänge
 November 24

Schule des zweiten Bildungsweges (15)

Energie- und Medienverbräuche	Daten vorhanden	Veränderung zum Vorjahr	Vergleich zum Durchschnitt aller Schulen
Wärme: 18.623,38 kWh (wb)		-6%	
Strom: 2.431,83 kWh		22%	
Wasser: 37,81 m³		82%	

*+ bedeutet Mehrverbrauch, - bedeutet weniger Verbrauch
 n.v. - nicht vorhanden