
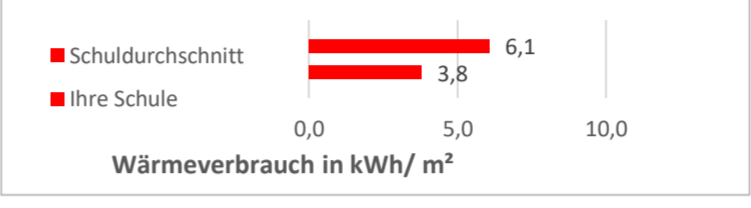

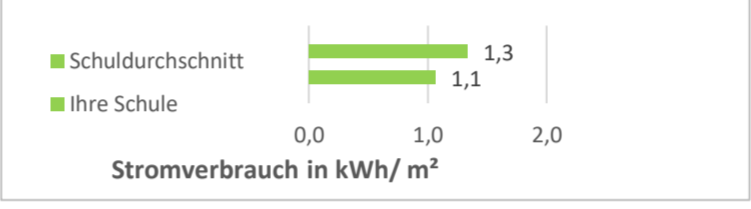

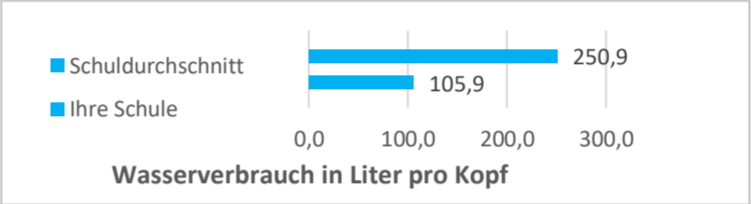


Monatsaushänge
 April 24

Oberstufenzentrum 2 Wirtschaft und Verwaltung

Energie- und Medienverbräuche	Daten vorhanden	Veränderung zum Vorjahr	Vergleich zum Durchschnitt aller Schulen
Wärme: 40.630,69 kWh (wb)		18%	
Strom: 11.394,82 kWh		27%	
Wasser: 148,46 m³		91%	

*+ bedeutet Mehrverbrauch, - bedeutet weniger Verbrauch
 n.v. - nicht vorhanden