
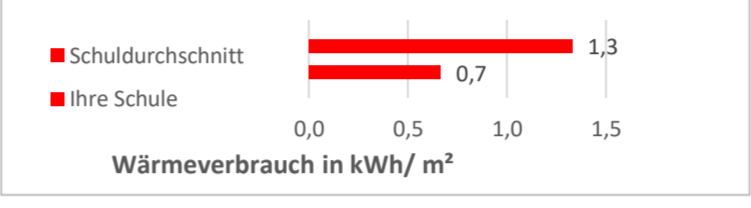

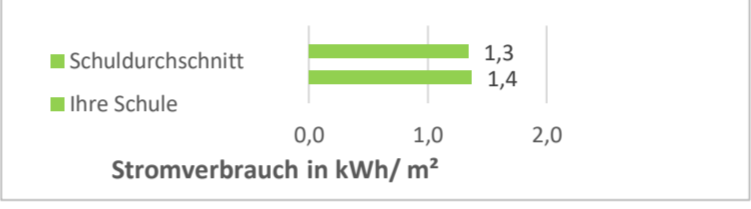

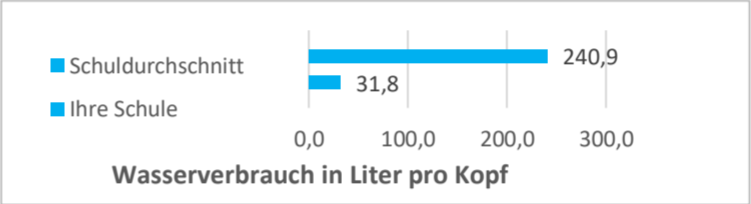


Monatsaushänge
 Mai 24

Einstein-Gymnasium (54)

Energie- und Medienverbräuche	Daten vorhanden	Veränderung zum Vorjahr	Vergleich zum Durchschnitt aller Schulen
Wärme: 5.347,04 kWh (wb)		-59%	 <p> ■ Schuldurchschnitt 1,3 ■ Ihre Schule 0,7 Wärmeverbrauch in kWh/ m² </p>
Strom: 10.993,47 kWh		-9%	 <p> ■ Schuldurchschnitt 1,3 ■ Ihre Schule 1,4 Stromverbrauch in kWh/ m² </p>
Wasser: 22,96 m ³		-74%	 <p> ■ Schuldurchschnitt 240,9 ■ Ihre Schule 31,8 Wasserverbrauch in Liter pro Kopf </p>

*+ bedeutet Mehrverbrauch, - bedeutet weniger Verbrauch
 n.v. - nicht vorhanden