
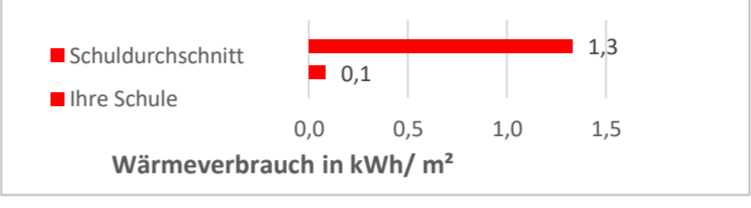

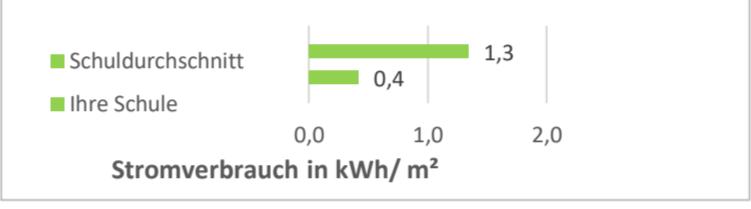

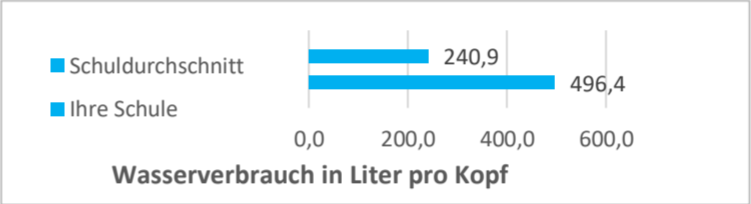


Monatsaushänge
 Mai 24

Schule Heinrich-Mann-Allee (43)

Energie- und Medienverbräuche	Daten vorhanden	Veränderung zum Vorjahr	Vergleich zum Durchschnitt aller Schulen
Wärme: 221,57 kWh (wb)		-72%	 <p> ■ Schuldurchschnitt 1,3 ■ Ihre Schule 0,1 Wärmeverbrauch in kWh/ m² </p>
Strom: 1.107,89 kWh		-10%	 <p> ■ Schuldurchschnitt 1,3 ■ Ihre Schule 0,4 Stromverbrauch in kWh/ m² </p>
Wasser: 56,09 m ³		-58%	 <p> ■ Schuldurchschnitt 240,9 ■ Ihre Schule 496,4 Wasserverbrauch in Liter pro Kopf </p>

*+ bedeutet Mehrverbrauch, - bedeutet weniger Verbrauch
 n.v. - nicht vorhanden