
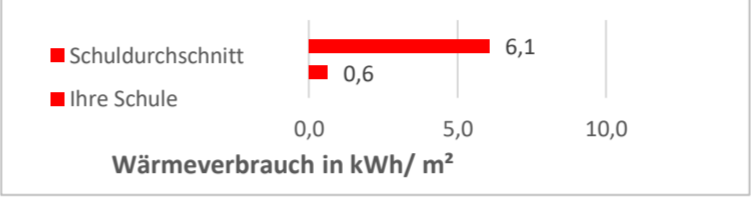

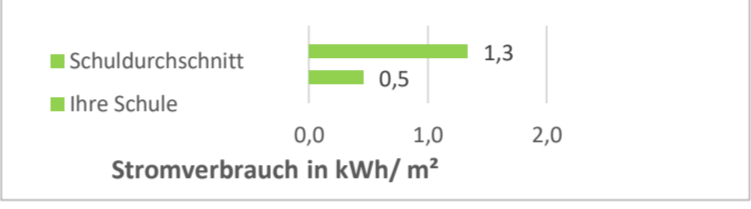

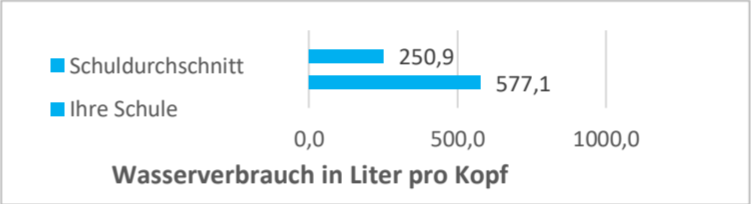


**Monatsaushänge**  
 April 24

Schule Heinrich-Mann-Allee (43)

Energie- und Medienverbräuche	Daten vorhanden	Veränderung zum Vorjahr	Vergleich zum Durchschnitt aller Schulen
Wärme: 1.699,32 kWh (wb)		4%	 <p> <b>Wärmeverbrauch in kWh/ m<sup>2</sup></b> </p>
Strom: 1.227,35 kWh		-8%	 <p> <b>Stromverbrauch in kWh/ m<sup>2</sup></b> </p>
Wasser: 65,21 m <sup>3</sup>		50%	 <p> <b>Wasserverbrauch in Liter pro Kopf</b> </p>

\*+ bedeutet Mehrverbrauch, - bedeutet weniger Verbrauch  
 n.v. - nicht vorhanden