
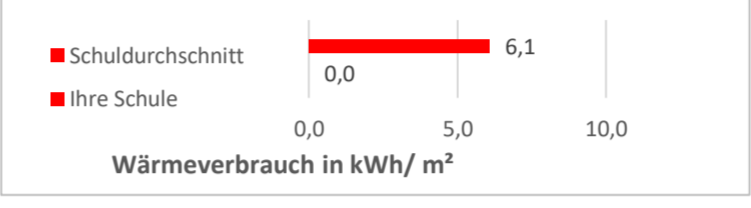

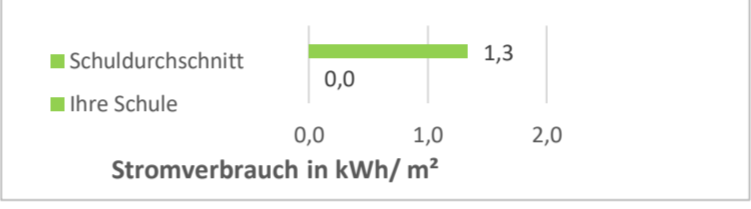

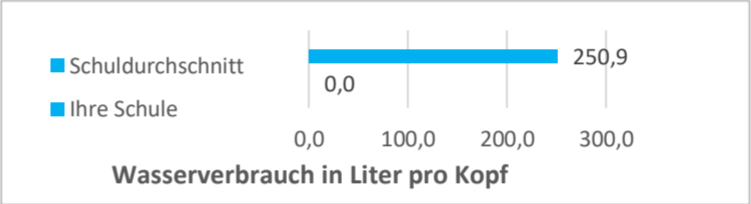


Monatsaushänge

April 24

SPH Kurfürstenstr. 48

Energie- und Medienverbräuche	Daten vorhanden	Veränderung zum Vorjahr	Vergleich zum Durchschnitt aller Schulen
Wärme: 7.778,38 kWh (wb)		-41%	 <p>Wärmeverbrauch in kWh/ m²</p>
Strom: 6.838,93 kWh		0%	 <p>Stromverbrauch in kWh/ m²</p>
Wasser: 30,33 m ³		35%	 <p>Wasserverbrauch in Liter pro Kopf</p>

*+ bedeutet Mehrverbrauch, - bedeutet weniger Verbrauch
 n.v. - nicht vorhanden