
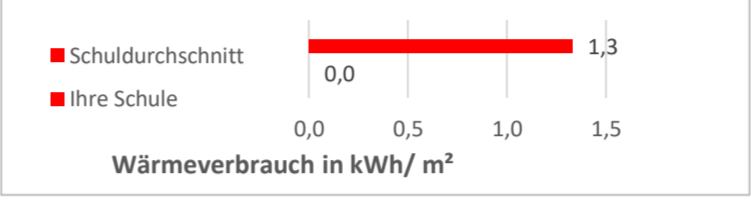

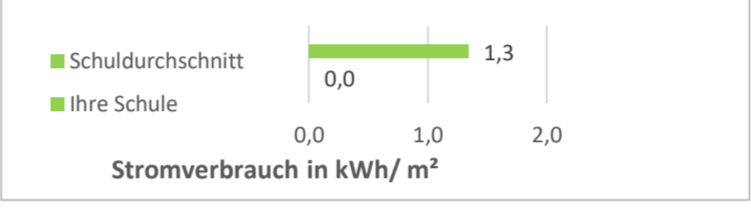

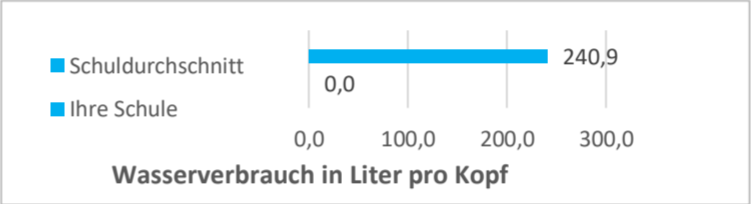


Monatsaushänge
 Mai 24

SPH Kurfürstenstr. 48

Energie- und Medienverbräuche	Daten vorhanden	Veränderung zum Vorjahr	Vergleich zum Durchschnitt aller Schulen
Wärme: 6.884,75 kWh (wb)		2%	 <p>Wärmeverbrauch in kWh/ m²</p>
Strom: 6.561,20 kWh		-7%	 <p>Stromverbrauch in kWh/ m²</p>
Wasser: 55,99 m ³		117%	 <p>Wasserverbrauch in Liter pro Kopf</p>

*+ bedeutet Mehrverbrauch, - bedeutet weniger Verbrauch
 n.v. - nicht vorhanden