
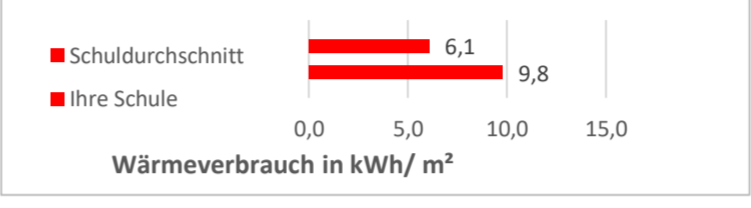

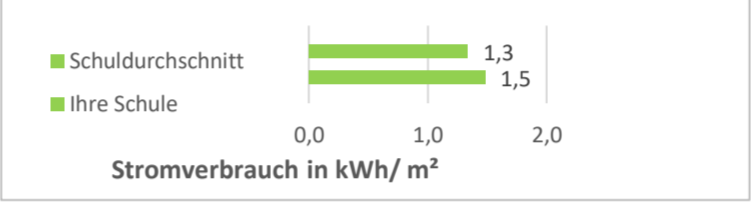

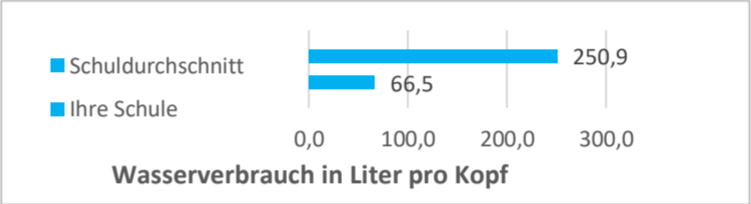


Monatsaushänge
 April 24

Schule des zweiten Bildungsweges (15)

Energie- und Medienverbräuche	Daten vorhanden	Veränderung zum Vorjahr	Vergleich zum Durchschnitt aller Schulen
Wärme: 17.709,12 kWh (wb)		63%	
Strom: 2.675,90 kWh		115%	
Wasser: 28,99 m³		82%	

*+ bedeutet Mehrverbrauch, - bedeutet weniger Verbrauch
 n.v. - nicht vorhanden