
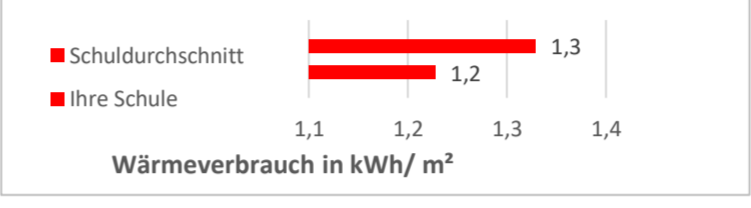

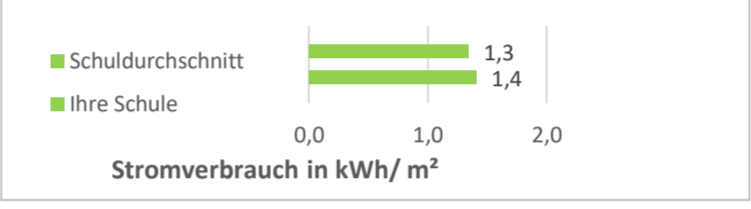

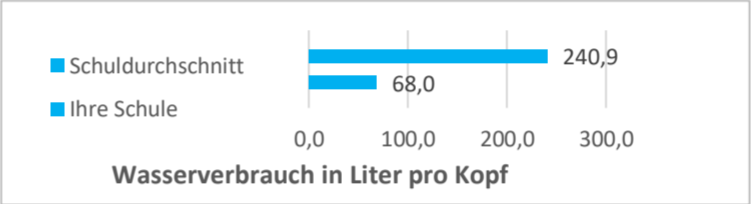


**Monatsaushänge**  
 Mai 24

Schule des zweiten Bildungsweges (15)

Energie- und Medienverbräuche	Daten vorhanden	Veränderung zum Vorjahr	Vergleich zum Durchschnitt aller Schulen
Wärme: 2.219,42 kWh (wb)		-39%	 <p>Wärmeverbrauch in kWh/ m<sup>2</sup></p>
Strom: 2.541,68 kWh		29%	 <p>Stromverbrauch in kWh/ m<sup>2</sup></p>
Wasser: 29,63 m <sup>3</sup>		8%	 <p>Wasserverbrauch in Liter pro Kopf</p>

\*+ bedeutet Mehrverbrauch, - bedeutet weniger Verbrauch  
 n.v. - nicht vorhanden