
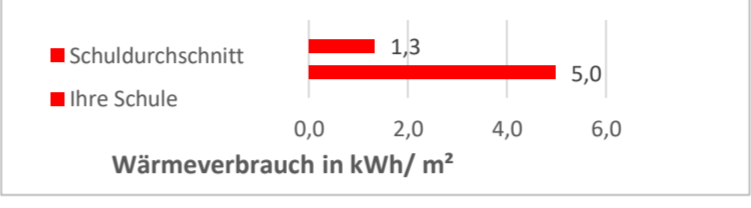

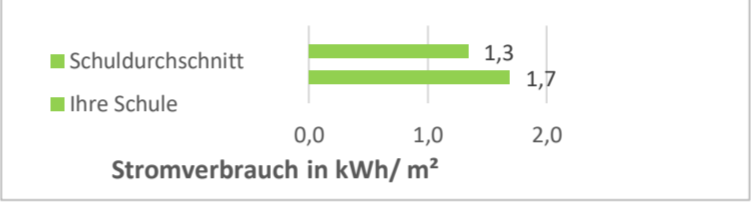

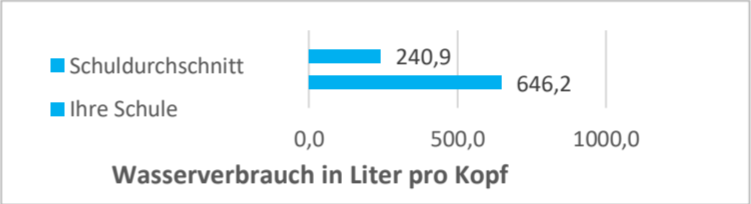


Monatsaushänge
 Mai 24

Gerhart-Hauptmann-Grundschule (12)

| Energie- und Medienverbräuche | Daten vorhanden | Veränderung zum Vorjahr | Vergleich zum Durchschnitt aller Schulen |
|-------------------------------|-------------------------------------------------------------------------------------|-------------------------|---------------------------------------------------------------------------------------------------------------------------------|
| Wärme: 17.677,13 kWh (wb) |  | -7% |  <p>Wärmeverbrauch in kWh/ m²</p> |
| Strom: 6.007,25 kWh |  | 104% |  <p>Stromverbrauch in kWh/ m²</p> |
| Wasser: 193,22 m ³ |  | 313% |  <p>Wasserverbrauch in Liter pro Kopf</p> |

*+ bedeutet Mehrverbrauch, - bedeutet weniger Verbrauch
 n.v. - nicht vorhanden