
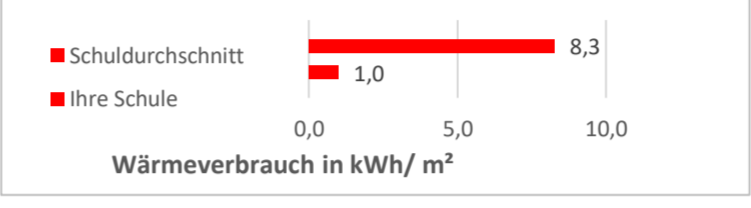

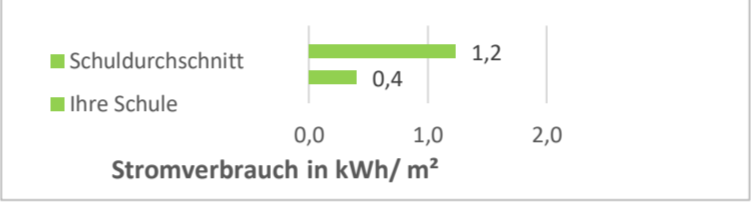

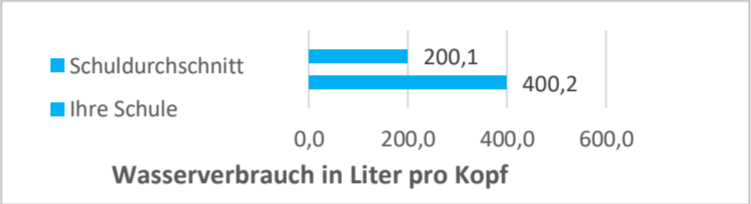


Monatsaushänge
 März 24

Schule Heinrich-Mann-Allee (43)

Energie- und Medienverbräuche	Daten vorhanden	Veränderung zum Vorjahr	Vergleich zum Durchschnitt aller Schulen
Wärme: 2.639,14 kWh (wb)		-21%	 <p> ■ Schuldurchschnitt 8,3 ■ Ihre Schule 1,0 Wärmeverbrauch in kWh/ m² </p>
Strom: 1.077,22 kWh		+115%	 <p> ■ Schuldurchschnitt 1,2 ■ Ihre Schule 0,4 Stromverbrauch in kWh/ m² </p>
Wasser: 45,22 m ³		+35%	 <p> ■ Schuldurchschnitt 200,1 ■ Ihre Schule 400,2 Wasserverbrauch in Liter pro Kopf </p>

*+ bedeutet Mehrverbrauch, - bedeutet weniger Verbrauch
 n.v. - nicht vorhanden