
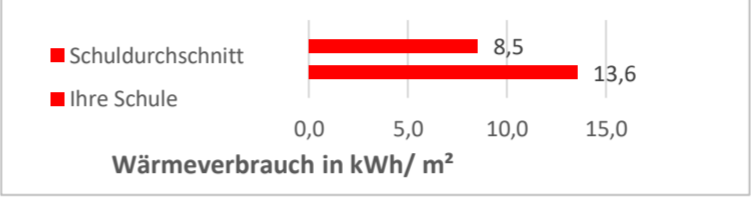

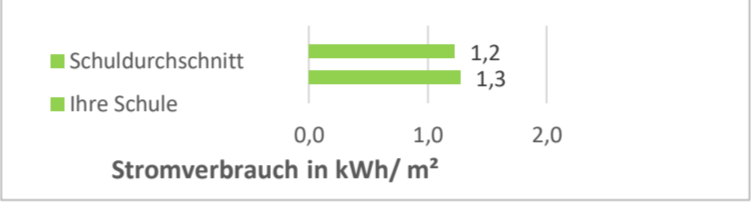

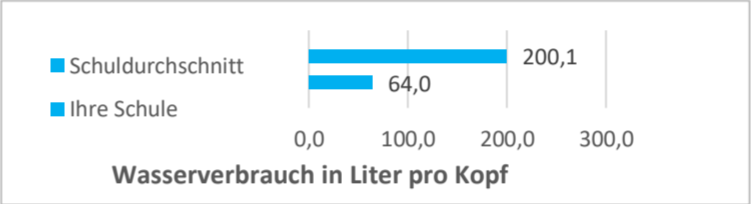


Monatsaushänge
 März 24

Schule des zweiten Bildungsweges (15)

Energie- und Medienverbräuche	Daten vorhanden	Veränderung zum Vorjahr	Vergleich zum Durchschnitt aller Schulen
Wärme: 24.513,16 kWh (wb)		18%	 <p> ■ Schuldurchschnitt 8,5 ■ Ihre Schule 13,6 Wärmeverbrauch in kWh/ m² </p>
Strom: 2.303,01 kWh		-25%	 <p> ■ Schuldurchschnitt 1,2 ■ Ihre Schule 1,3 Stromverbrauch in kWh/ m² </p>
Wasser: 27,89 m ³		-30%	 <p> ■ Schuldurchschnitt 200,1 ■ Ihre Schule 64,0 Wasserverbrauch in Liter pro Kopf </p>

*+ bedeutet Mehrverbrauch, - bedeutet weniger Verbrauch
 n.v. - nicht vorhanden